

Oproepsysteem RHMDC

Prins bewaking & Cadans

Projectleider: Sylvia Opdam

Zo werkt Cadans

Zorgverleners

Een applicatie waarmee u inzicht heeft in de bewaking van uw patiënten met een chronisch ziektebeeld.



Cadans oproep en bewakingsdienst

Voor de oproep- en bewakingsdienst maakt RHMDC gebruik van Cadans. Cadans is een portaal waarmee u als eerstelijns zorgverlener inzicht heeft in de bewaking van uw patiënten met een chronisch ziektebeeld.

Cadans biedt de mogelijkheid om het bewakingsprotocol van een patiënt aan te passen en nieuwe patiënten aan te melden.

U benadert Cadans via Zorgdomein.



RHMDC

Start vanuit Zorgdomein

Log in in uw HIS en Zorgdomein:

- Heeft de patiënt al een bewakingsprotocol? Dan start u Cadans door middel van de knop 'LinkBox'.

U vindt deze link onderaan de pagina in het startscherm van Zorgdomein.

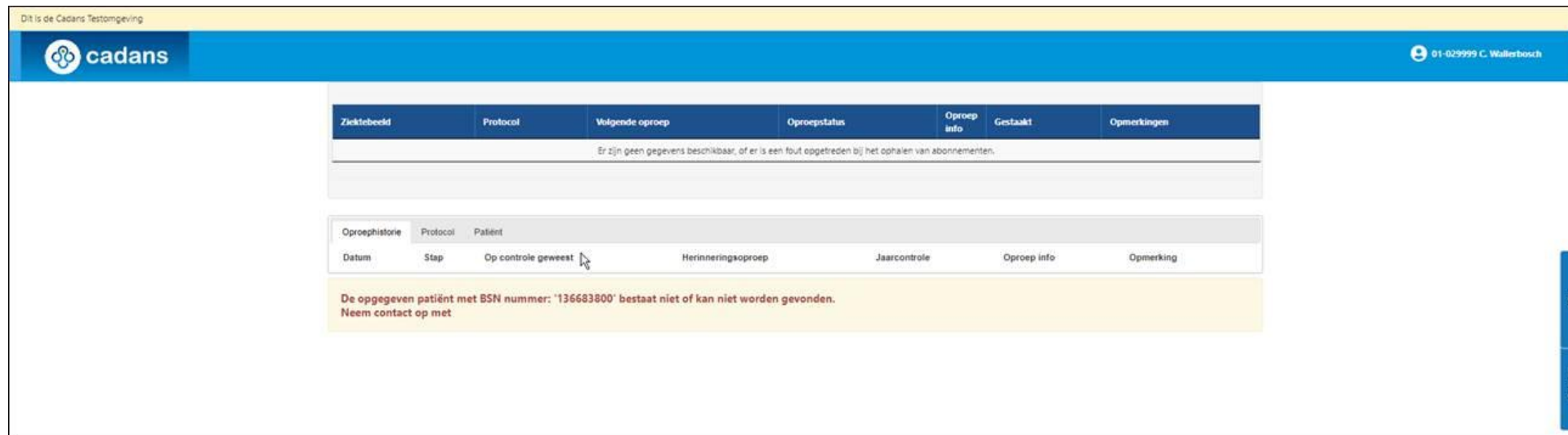
The screenshot shows the top part of the Zorgdomein interface. At the top, there is a header with the text 'Ik wil voor...' followed by a blurred area. Below this is a search bar with the placeholder text 'Zorg vinden...'. A list of care categories follows, each with a right-pointing arrow: Diagnostiek, Teleconsultatie, Medisch specialistische zorg, Paramedische zorg, Aanvullende zorg, Geestelijke gezondheidszorg, Jeugdzorg, Verpleging, verzorging & thuiszorg, Verblijf & wonen, Welzijn, and Hulpmiddelen. Below the list are two buttons: 'Overdracht versturen' and 'CBR rijbewijskeuring uitvoeren'. At the bottom of the screenshot, there is a section titled 'Linkbox' containing a link for 'Cadans RHMDC' with an external link icon.



Een nieuwe (onbekende) patiënt

Bij het selecteren van patiënt zou het kunnen zijn dat dit een nieuwe onbekende, niet eerder bij RHMDC patiënt is. In dat geval kunt u een melding hierover krijgen. Er is dan nog 1 stap extra, namelijk het registreren van de patiënt voor de oproepdienst.

Dit is de Cadans Testomgeving

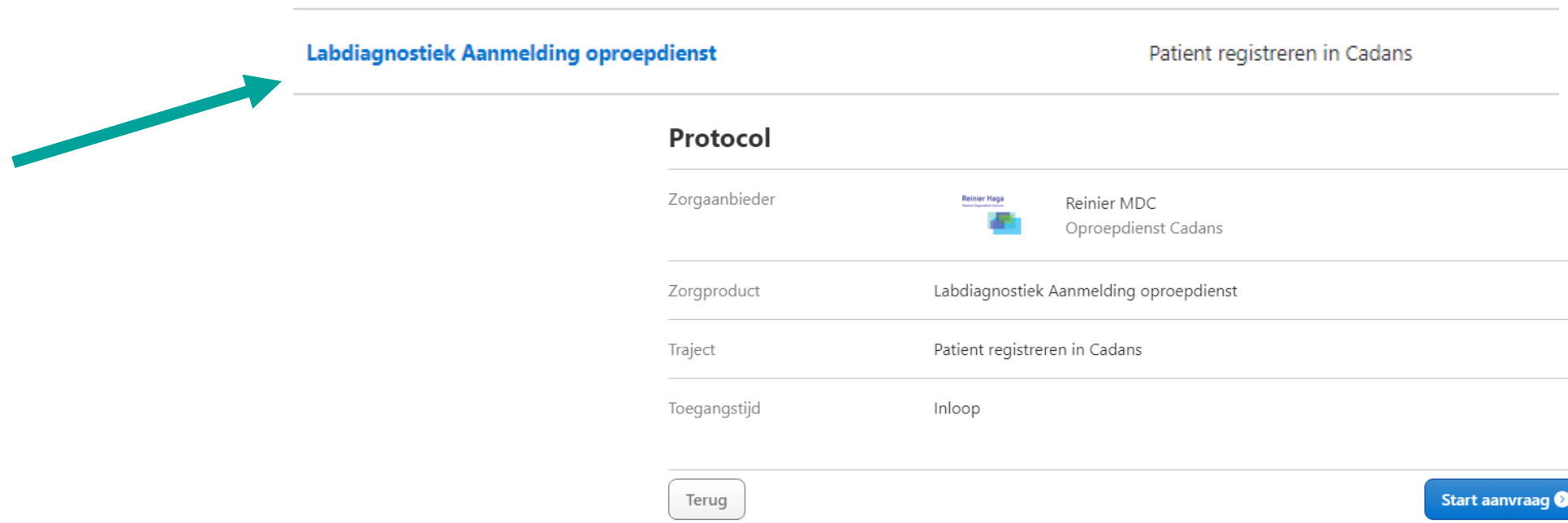


The screenshot shows the Cadans Testomgeving interface. At the top, there is a blue header with the Cadans logo and the name 'cadans'. On the right side of the header, there is a user profile icon and the name '01-029999 C. Wallerbosch'. Below the header, there is a table with columns: 'Ziektebeeld', 'Protocol', 'Volgende oproep', 'Oproepstatus', 'Oproep info', 'Gestaakt', and 'Opmerkingen'. Below this table, there is a message: 'Er zijn geen gegevens beschikbaar, of er is een fout opgetreden bij het ophalen van abonnementen.' Below this message, there is another table with columns: 'Oproephistorie', 'Protocol', and 'Patiënt'. Below this table, there is a table with columns: 'Datum', 'Stap', 'Op controle geweest', 'Herinneringsoproep', 'Jaarcontrole', 'Oproep info', and 'Opmerking'. Below this table, there is a message: 'De opgegeven patiënt met BSN nummer: '136683800' bestaat niet of kan niet worden gevonden. Neem contact op met'. On the right side of the interface, there is a vertical menu with 'Info' and 'Contact' buttons.




Registratie van een nieuwe (onbekende) patiënt

Om een nieuwe (onbekende, niet eerder bij RHMDC geweest) patiënt aan te melden is het nodig om eerst een aanvraag voor registratie van de patiënt bij RHMDC te plaatsen. Zo wordt de patiënt geregistreerd in het bewakingssysteem van RHMDC.



Labdiagnostiek Aanmelding oproepdienst Patient registreren in Cadans

Protocol

Zorgaanbieder	 Reinier MDC Oproepdienst Cadans
Zorgproduct	Labdiagnostiek Aanmelding oproepdienst
Traject	Patient registreren in Cadans
Toegangstijd	Inloop

[Terug](#) [Start aanvraag](#)



Van Zorgdomein naar Cadans

U volgt de volgende stappen:

**Diagnostiek > Laboratorium > RHMDC > Diagnostiek
aanmelden oproepdienst Cadans**

De patiënt wordt nu zichtbaar in Cadans. Heeft u deze route vaker gevolgd, dan wordt de aanmeldknop voor nieuwe patiënten automatisch zichtbaar in het startscherm onder '**Direct naar**'.

Vervolgens klikt u op de Zorgdomein homepage op de knop '**LinkBox**' om naar Cadans te gaan.

Het overzichtsscherm: Algemeen

In het overzichtsscherm worden de protocollen van de patiënt voor alle aanvragers die actief zijn binnen de praktijk van de ingelogde aanvrager getoond. Als aanvrager kunt u in het portaal een protocol toevoegen, wisselen, bewerken of staken.

Van het geselecteerde protocol wordt de oproefhistorie getoond:

Ziektebeeld	Protocol	Volgende oproep	Oproepstatus	Oproep info	Gestaakt	Opmerkingen
Diabetes mellitus	Diabetes bewaking driemaandelijks	19-02-2024	Nog in te plannen			
Nierfunctie	Controle nierfunctie	20-05-2024	Nog in te plannen			

Pagina 1 van 1

[Nieuw protocol](#) [Protocol wissel](#) [Protocol bewerken](#) [Protocol staken](#)

Oproefhistorie Protocol Patiënt

Datum	Stap	Op controle geweest	Herinneringsoproep	Jaarcontrole	Oproep info	Opmerking
20-11-2023	1 - Jaarcontrole	Nee		Ja	Nuchter, Urine	

Het overzichtsscherm: De protocollen

Op het tabblad 'Protocol' ziet u het geselecteerde protocol met de stappen en bijbehorende bepalingen. Hier wordt ook aangegeven of het om een groot onderzoek (jaarcontrole) gaat. Daarnaast is te zien of een bepaling extra is toegevoegd ten opzichte van het standaard protocol.

Ziektebeeld	Protocol	Volgende oproep	Oproepstatus	Oproep info	Gestaakt	Opmerkingen
Diabetes mellitus	Diabetes bewaking driemaandelijks	19-02-2024	Nog in te plannen			
Nierfunctie	Controle nierfunctie	20-05-2024	Nog in te plannen			

Pagina 1 van 1

Nieuw protocol

Protocol wissel

Protocol bewerken

Protocol staken

Oproephistorie

Protocol

Patiënt

Stap	Tijd tot volgende stap	Volgende stap	Jaarcontrole	Onderzoeken	Bepalingen
1	3 mnd	2	Ja		Albumine kreat ratio, EGFR, Glucose nuchter, HbA1C, Kalium, Kreatinine
2	3 mnd	3	Nee		Glucose nuchter, HbA1C
3	3 mnd	4	Nee		Glucose nuchter, HbA1C
4	3 mnd	1	Nee		Glucose nuchter, HbA1C



RHMDC

Het overzichtsscherm: Patiëntgegevens

Op het derde tabblad zijn de patiëntgegevens te zien en te bewerken. Hier is ook aan te geven of het een thuisafname betreft, er een afwijkend postadres is, of bij overlijden van de patiënt. De patiënt wordt per post geïnformeerd over de oproep.

Ziektebeeld	Protocol	Volgende oproep	Oproepstatus	Oproep info	Gestaakt	Opmerkingen
Diabetes mellitus	Diabetes bewaking driemaandelijks	19-02-2024	Nog in te plannen			
Nierfunctie	Controle nierfunctie	20-05-2024	Nog in te plannen			

Pagina 1 van 1

[Nieuw protocol](#) [Protocol wissel](#) [Protocol bewerken](#) [Protocol staken](#)

Oproephistorie Protocol **Patiënt**

Woonadres	Reinier de Graafweg 7, 2625 AD Delft
Email	S.Opdam@reinier-mdc.nl
Vast telefoonnummer	
Mobiel nummer	0612345678
Bloedafname aan huis	Nee <small>Alleen indien noodzakelijk</small>
Overleden	Nee
Afwijkend postadres	Ja

[Bewerken](#)

De oproepbrief zal in de toekomst per email verzonden gaan worden, vult u waar dit voor de patiënt mogelijk is ook het emailadres in.



Patiëntgegevens bewerken

Het bewerken kan in het volgende scherm, u kunt hier ook een opmerking toevoegen:

Patiënt gegevens bewerken

Patiënt gegevens: GLIMS Testpatient 1 J. (M) 01-01-1980 999999060

Woonadres*

Straat: Reinier de Graafweg Huisnummer: 7 Toevoeging: Toevoeging

Postcode: 2625 AD Plaats: Delft

Oproepbrief

Email Post Beide

Email: S.Opdam@reinier-mdc.nl

Vast telefoonnummer: Mobiel nummer: 0612345678

Overleden
 Bloedafname aan huis [Alleen indien noodzakelijk](#)
 Opmerking(en)
 Afwijkend postadres

Afwijkend post/email adres*

Mantelzorgernaam: A. Mantelzorgner Email: S.Opdam@rdgg.nl

Straat: Koommarkt Huisnummer: 777 Toevoeging: Toevoeging

Postcode: 2613BB Plaats: Delft

Opslaan Annuleren

Oproepdatum en oproepstatus

Volgende oproep

- De getoonde datum is een indicatie. De patiënt wordt in de week van de datum opgeroepen, en krijgt drie weken van tevoren de brief.

Oproepstatus

- Nog in te plannen: Deze wordt bepaald aan de hand van de laatste oproepdatum en het bewakingsprotocol.
- Nog op te roepen: De patiënt is al wel ingepland voor een volgende oproep, maar heeft nog geen brief ontvangen
- Oproepbrief verstuurd: De patiënt is ingepland en heeft de oproepbrief ontvangen

Ziektebeeld	Protocol	Volgende oproep	Oproepstatus	Oproep info	Gestaakt	Opmerkingen
Diabetes mellitus	Diabetes bewaking driemaandelijks	19-02-2024	Nog in te plannen			
Nierfunctie	Controle nierfunctie	20-05-2024	Nog in te plannen			

Pagina 1 van 1

Nieuw protocol

Protocol wissel

Protocol bewerken

Protocol staken

Aanmaken van een nieuw protocol

- Met de knop '**Nieuw protocol**' wordt een nieuw scherm geopend waarin de verschillende ziektebeelden getoond worden.

Nieuw protocol

Kies een van onderstaande ziektebeelden:

Cardiovasculair

Diabetes mellitus

Metabool syndroom

Schildklier



RHMDC

Aanmaken van een nieuw protocol

Nieuw protocol

Kies een protocol voor het ziektebeeld Cardiovasculair:

Protocol

Stap

Stap	Tijd tot volgende stap	Volgende stap	Jaarcontrole	Onderzoeken	Bepalingen
1	12 mnd	1	Ja		Albumine kreat ratio, EGFR, Glucose nuchter, Kreatinine, Lipidenpakket

Eerste oproepdatum

* Datum is een indicatie. De patiënt wordt in de week van de datum opgeroepen.

Kies het ziektebeeld. U komt nu in het scherm om een protocol te kiezen door middel van een keuzelijst. Als u een protocol heeft geselecteerd worden de stappen en bijbehorende onderzoeken getoond. Naast de keuze van het protocol kiest u hier de eerste oproepdatum voor de patiënt.

Protocolwissel

U kunt voor een protocolwissel kiezen als u binnen het ziektebeeld naar bijvoorbeeld een andere oproepfrequentie wilt gaan. Hierbij wordt het vorige protocol gestaakt en een nieuwe gestart. Standaard wordt hier de jaarcontrole geselecteerd voor de eerstvolgende oproep. Indien nodig kan een andere stap geselecteerd worden.

Standaard zal de eerstvolgende oproepdatum gepland staan op die van het 'vorige' protocol. Let op: wanneer u de oproepfrequentie verhoogt, dient u zelf in de gaten te houden of de eerstvolgende oproepdatum klopt. U kunt dit wanneer nodig aanpassen.



Protocolwissel

Protocol wissel

Kies een protocol voor het ziektebeeld DM:

Protocol

Protocol wissel

Kies een protocol voor het ziektebeeld DM:

Protocol

Stap

Stap	Tijd tot volgende stap	Volgende stap	Jaarcontrole	Onderzoeken	Bepalingen
1	6 mnd	2	Ja		Albumine kreat ratio, EGFR, Glucose nuchter, HbA1C, Kalium, Kreatinine
2	6 mnd	1	Nee		Glucose nuchter, HbA1C

Eerste oproepdatum

* Datum is een indicatie. De patiënt wordt in de week van de datum opgeroepen.

Opmerking

In het opmerkingveld kan een reden worden opgegeven.



Een protocol bewerken

- Om een protocol te wijzigen dient deze geselecteerd te worden. Met de knop **'Protocol bewerken'** kunt u in het volgende scherm de datum van de eerstvolgende oproep wijzigen en/of een bepaling aan een stap toevoegen. De intervallen tussen de stappen blijven gelijk.

Protocol bewerken

Ziektebeeld	Protocol	Volgende oproep	Oproepstatus	Oproep info	Gestaakt	Opmerkingen
Diabetes mellitus	Diabetes bewaking driemaandelijks		Nog in te plannen			

Volgende oproep [Oproepdatum opslaan](#)

* Datum is een indicatie. De patiënt wordt in de week van de datum opgeroepen.

Bepaling toevoegen aan stap

Stap	Tijd tot volgende stap	Volgende stap	Jaarcontrole	Onderzoeken	Bepalingen
1	3 mnd	2	Ja		Albumine kreat ratio, EGFR, Glucose nuchter, HbA1C, Kalium, Kreatinine
2	3 mnd	3	Nee		Glucose nuchter, HbA1C
3	3 mnd	4	Nee		Glucose nuchter, HbA1C
4	3 mnd	1	Nee		Glucose nuchter, HbA1C

[Bepaling toevoegen](#)

[Terug naar overzicht](#)

De oproepdatum wijzigen

De oproepdatum voor de jaarcontrole is rond de verjaardag van de patiënt. Het is mogelijk om de oproepdatum te wijzigen. Wel zal Cadans dan automatisch de overige oproepdata verschuiven.

Voorbeeld 1:

Een patiënt met Diabetes Mellitus wordt twee keer per jaar opgeroepen; in januari en juli. De patiënt geeft echter aan liever niet in juli, maar pas in september opgeroepen te willen worden. Wanneer u de maand juli aanpast naar september wijzigt Cadans het oproeppatroon automatisch naar maart en september.

Voorbeeld 2:

Een patiënt wordt aangemeld voor PrEP zorg, maar heeft kortgeleden al materiaal ingeleverd met een Zorgdomeinaanvraag. De eerste oproepdatum kan dan worden uitgesteld.

De oproepbrief

De oproepbrief wordt drie weken voor de oproepdatum verstuurd. De patiënt kan naar eigen wens voor de afname naar een prikpunt gaan. De patiënt ontvangt geen automatische herinnering als de oproep genegeerd is.

Protocol bewerken

Ziektebeeld	Protocol	Volgende oproep	Oproepstatus	Oproep info	Gestaakt	Opmerkingen
Diabetes mellitus	Diabetes bewaking driemaandelijks		Nog in te plannen			

Volgende oproep: 04-01-2024 Oproepdatum opslaan

Bepaling toevoegen

Stap	Tijd tot volgen	Jaarcontrole	Onderzoeken	Bepalingen
1	3 mnd	Ja		Albumine kreat ratio, EGFR, Glucose nuchter, HbA1C, Kalium, Kreatinine
2	3 mnd	Nee		Glucose nuchter, HbA1C
3	3 mnd	Nee		Glucose nuchter, HbA1C
4	3 mnd	Nee		Glucose nuchter, HbA1C

Calendar: jan 2024. Selected date: 04-01-2024.

Bepaling toevoegen

Terug naar overzicht

Bepalingen toevoegen en verwijderen

- Om een bepaling toe te voegen dient de stap van het protocol een bloedafname te bevatten. Met de knop 'Bepaling toevoegen' wordt een scherm geopend met een lijst van vooraf gedefinieerde bepalingen die toegevoegd kunnen worden. Toegevoegde bepalingen kunnen verwijderd worden. Bepalingen die standaard in het protocol zijn opgenomen worden wel getoond, maar kunnen niet verwijderd worden.

Bepaling toevoegen aan stap

Stap	Tijd tot volgende stap	Volgende stap	Jaarcontrole	Onderzoeken	Bepalingen
1	3 mnd	2	Ja		Albumine kreat ratio, EGFR, Glucose nuchter, HbA1C, Kalium, Kreatinine
2	3 mnd	3	Nee		Glucose nuchter, HbA1C
3	3 mnd	4	Nee		Glucose nuchter, HbA1C
4	3 mnd	1	Nee		Glucose nuchter, HbA1C

Bepaling toevoegen

Terug naar overzicht

Bepalingen toevoegen en verwijderen

Bepalingen toevoegen

Vaste bepalingen in stap 1: Albumine kreat ratio, EGFR, Glucose nuchter, HbA1C, Kalium, Kreatinine

Bepaling zoeken:

Bepalingen:

- ALAT
- Albumine
- Alkalische fosfatae
- ASAT
- Calcium
- Cholesterol
- Ferritine
- Foliumzuur
- GGT
- Glucose dagcurve

Alle bepalingen tonen

Bepaling toevoegen

Bepaling verwijderen

Zelf toegevoegde bepalingen:

Terug

Een protocol staken

- In het hoofdscherm kan met de knop 'Protocol staken' het geselecteerde protocol worden stopgezet. In het scherm dat volgt vult u de reden van staken in. Dit is een verplicht veld.

Kies een staakreden:

Staaakreden

Foute aanmelding	▼
Ander bewakingsprotocol	
Diversen	
Foute aanmelding	
Gestopt met medicatie	
Kwam nooit voor onderzoek opdagen	
Overleden	



Staken

Annuleren



RHMDC

Een protocol hervatten

- In het hoofdscherm kan met de knop 'Protocol hervatten' een eerder gestaakt protocol hervat worden. In het scherm dat volgt kunt u de gewenste stap selecteren en de datum van de eerstvolgende oproep invoeren.

Protocol hervatten

Stap kiezen

Stap	Dagen tot volgende stap	Volgende stap	Jaarcontrole	Onderzoeken	Bepalingen
1	364	2	Ja	Brief	Calcium, Fosfaat, Hemoglobine, Kalium, Kreatine, Natrium
2	364	3	Nee	Brief	Kalium, Kreatine, Natrium
3	364	1	Nee	Brief	Kalium, Kreatine, Natrium

Volgende oproep

23-03-2022

* Datum is een indicatie. De patiënt wordt in de week van de datum opgeroepen.

Protocol hervatten

Terug naar overzicht

Een protocol overnemen

- In het hoofdscherm kan met de knop 'Protocol overnemen' een protocol van een collega worden overgenomen.

The screenshot displays the Cadans interface for a patient named J. GLIMS. The main table lists protocols, with 'Diabetes mellitus' highlighted. A button labeled 'Protocol overnemen' is highlighted with a red arrow. Below this, the 'Oproephistorie' section shows a table of appointment history. A modal window titled 'Protocol overnemen' is open, showing a table with the details of the selected protocol and a 'Terug naar overzicht' button, also highlighted with a red arrow.

cadans J. GLIMS Testpatient 1 (M) 01-01-1980

Ziektebeeld	Protocol	Volgende oproep	Oroepstatus	Oroep info	Gestaakt	Opmerkingen	Arts
Bariatrische chirurgie	Bariatrische chirurgie	18-11-2024	Oroepbrief verstuurd				
Diabetes mellitus	Diabetes bewaking driemaandijks	16-12-2024	Oroepbrief verstuurd	Nuchter, Urine			01-000000 L Nguyen
Coeliakie	Coeliakie controle	03-11-2025	Nog in te plannen				01-000000 L Nguyen

Pagina 1 van 1

Nieuw protocol Protocol wissel Protocol bewerken Protocol staken **Protocol overnemen**

Oproephistorie Protocol Patiënt

Datum	Stap	Op controle geweest	Herinneringsoproep	Jaarcontrole	Oroep info	Opmerking
16-12-2024	1 - Jaarcontrole	Nee		Ja	Nuchter, Urine	
30-09-2024	4 - Kwartaalcontrole	Nee		Nee	Nuchter	

Protocol overnemen

Ziektebeeld	Protocol	Volgende oproep	Oroepstatus	Oroep info	Gestaakt	Opmerkingen	Arts
Diabetes mellitus	Diabetes bewaking driemaandijks		Oroepbrief verstuurd	Nuchter, Urine			01-000000 L Nguyen

Protocol overnemen Terug naar overzicht

Heeft u vragen?

Voor vragen en/of opmerkingen kunt u contact met ons opnemen. U vindt onze contactgegevens in het overzichtsscherm onder de knop 'Contact' (rechts in uw scherm).

Vragen bij voorkeur via de mail: OproepML@rdgg.nl

Ziektebeeld	Protocol	Volgende oproep	Oproepstatus	Oproep info	Gestaakt	Opmerkingen
Nierfunctie	Controle nierfunctie	20-05-2024	Nog in te plannen			
Cardiovasculair	Cardiovasculair risicoprofiel	13-12-2024	Nog op te roepen	Nuchter, Urine		

Pagina 1 van 1

[Nieuw protocol](#) [Protocol wissel](#) [Protocol bewerken](#) [Protocol staken](#)

Oproephistorie						
Datum	Stap	Op controle geweest	Herinneringsoproep	Jaarcontrole	Oproep info	Opmerking
20-11-2023	1 - Halfjaarcontrole	Ja		Nee	Urine	

